




チャージ方法

がんばろう甲府!
プレミアム付き商品券

CARD

クレジットカード決済

支払い情報を入力する際に3Dセキュア未登録のクレジットカードを使用すると、エラーが発生し、30分間新たにチャージ(購入)操作をすることが出来なくなります。



STEP

1 クレジットカードの情報を入力し、「確認」を押します。

Visa・Mastercard・JCB・アメリカンエクスプレスでお支払いいただけます。



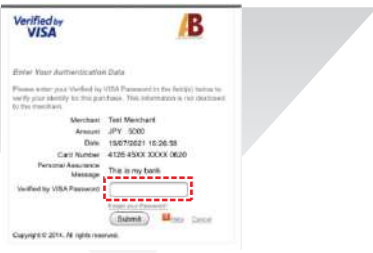
STEP

2 内容を確認し、「支払う」を押します。



STEP

3 本人認証(3Dセキュア)を実施します。
※クレジットカード会社によって本画面は異なる可能性があります。



STEP

4 チャージ完了。




本人認証サービス(3Dセキュア)について

本人認証サービス(3Dセキュア)のご利用には、クレジットカード会社にて事前の登録が必要です。登録・パスワードに関しては、お客さまがご利用のクレジットカード会社のホームページまたはクレジットカード裏面に記載のお問い合わせ窓口にご確認ください。

コンビニ決済(現金払)

ファミリーマート・ローソン・セブンイレブンからお選びいただき、現金でお支払いいただけます。



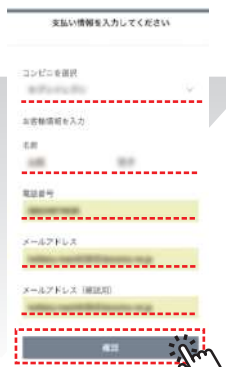
STEP

1 内容を確認し、「OK」を押します。



STEP

2 必要事項を入力し、「確認」を押します。



STEP

3 内容を確認し、「支払う」を押します。



STEP

4 申し込み完了。

受付完了画面に記載されている各種番号をお控えください。必要な情報はメールでも届きます。



5 メールのご案内に沿って、各コンビニで現金でお支払ください。

*お支払いまでの間、追加チャージはできなくなります。申し込み後、2日以内にお支払いがない場合はキャンセルとなります。(例)1日に申し込んだ場合、期限は3日の23:59までです。